

In primul Buletin APSNE SUNE 2014 va dorim mult succes in activitatea Dvs si va prezentam informatii de tip Legislatie, stiri, noutati, rapoarte, noutati M2RES, noi membri, Propuneri.

## Cuprins

- Cap. 1 - Legislatia primara si secundara in domeniul SRE – noutati ..... Pag 1
- Cap. 2 - Cateva attentionari pentru cei care la aceasta ora deruleaza proiecte de implementare CEF ..... Pag 4
- Cap. 3 - Situatia macroeconomica 2014 si persectiva 2015-2017 ( in viziunea guvernului ..... Pag 5
- Cap. 4 – Promovare, selectie si inscriere firme SUNE pentru participarea la standul Romaniei la Expozitia Word Energy Europe ce va avea loc la Köln in perioada 3-5 iunie 2014, beneficiind de „Programul de sustinere a exportului” ..... Pag 35
- Cap. 5 - Promovare rezultate proiect in derulare: M2RES ..... Pag 36
- Cap. 6 – Noi membri SUNE..... Pag 36
- Cap. 7 – Propuneri din partea membrilor SUNE ..... Pag 37

### Cap. 1 LEGISLATIA PRIMARA SI SECUNDARA IN DOMENIUL SRE

#### 1.1 Noutati si analize privind modificarea si completarea Legii nr. 220/2008 pentru stabilirea sistemului de promovare a producerii energiei din surse regenerabile de energie.

*Dupa 9 luni de divergente, discutii, conferinte, declaratii, analize si multa, multa pierdere de imagine si credibilitate a Romaniei, situatia legislativa pentru sustinere a domeniului SRE se prezinta astfel la data de 7 ianuarie:*

- **ORDONANTA DE URGENTA OUG 57/2013** a fost aprobata prin lege de plenul Camerei Deputatilor in 17 decembrie 2013; OUG 57 a fost publicata in MO din 7 iulie 2013.

Documentul este atasat mesajului.

Principala schimbare datorata acesteia se refera la amnarea unui numar de certificate verzi din cele prevazute de lege a fi acordate pentru fiecare MWh ( in cazul CEF – 2 CV). O alta schimbare notabila: nu se acorda CV pentru CEF construite pe terenuri care pana la 31 dec 2013 nu au fost scoase din circuitul agricol. De notat deasemenea ca, nu se acorda CV in cazul CE dispecerizabile

pentru energia suplimentara livrata fata de notificarile transmise de acestia.

Amanarea acordarii de CV in perioada 1 iulie 2013-31 martie 2017, conform OUG 57/2013

Tehnologia de productie	Nr CV amanate pt fiecare MWh
eolian	1
microhidro	1
solar	3

- Conform Comunicatului de presa al institutiei prezidentiale, Presedintele Traian Basescu a semnat marti 7.01.2014, cererea de reexaminare a Legii pentru aprobarea OUG nr. 57/2013. Seful statului motiveaza ca aprobarea acestui act normativ fara prenotificarea Comisiei Europene cu privire la modificarea schemei de ajutor de stat "**este inoportuna si expune Romania unor sesizari prealabile pentru incalcarea tratatelor constitutive ale Uniunii Europene**".

Traian Basescu mentioneaza ca aceasta lege modifica o schema de ajutor de stat, astfel ca ar fi trebuit notificata Comisiei Europene. El indica faptul ca, potrivit articolului 108 alineatul (3) al Tratatului privind functionarea Uniunii Europene, "Comisia este informata in timp util pentru a-si prezenta observatiile cu privire la proiectele care urmaresc sa instituie sau sa modifice ajutoarele". Seful statului mentioneaza ca, pe 4 iunie 2013, Comisia Europeana a transmis o scrisoare catre Reprezentanta Permanenta a Comisiei Europene prin care se precizeaza faptul ca nu a fost transmisa nicio prenotificare, in sensul prevederilor din Tratat, privind modificarea schemei de ajutor de stat si ca, pe 3 octombrie 2013, Comisia a revenit cu o noua scrisoare prin care sublinia necesitatea prenotificarii, obligatie neindeplinita pana in prezent de catre Guvernul Romaniei. "Astfel, consideram ca aprobarea Ordonantei de Urgenta a Guvernului nr. 57/2013, pana la indeplinirea obligatiilor prevazute de Tratatul privind functionarea Uniunii Europene, este inoportuna si expune Romania unor sesizari prealabile pentru incalcarea tratatelor constitutive ale Uniunii Europene", se arata in comunicatul Administratiei Prezidentiale.

Presedintele Traian Basescu cere, din aceste considerente, reexaminarea legii de catre Parlament. Plenul Camerei Deputatilor a aprobat OUG 57/2013 prin lege pe 17 decembrie 2013.

- HG 994 publicata in MO din 16 decembrie 2013, care a intrat in vigoare de la 1 Ianuarie 2014, anunta **diminuarea numarului de CV** acordate fiecarei tehnologii de productie a E-SRE. Documentul este atasat.

**Diminuarea numarului CV acordate de la 1 ianuarie 2014 prin HG 994 pentru CE acreditate de ANRE dupa data intrarii in vigoare a HG.**

Tehnologie de productie	Nr CV reduse pentru fiecare MWh Prin HG 994
<b>Microhidro noi</b> cu P<10 MW	0,75
<b>Eolian</b> in perioada 2014-2017	0.5
<b>Eolian</b> in perioada 2017-2018	0.25

<b>Solar</b>	<b>3</b>
--------------	----------

- Conform Raportului de Monitorizare realizat de ANRE a rezultat ca sustinerea tehnologiilor de productie in centrale eoliene ( noi si refolosite), microhidrocentrale noi si solare sunt supracompensate si a anuntat nivelul de supracompensare. Documentul este atasat.

### Rezultatele Monitorizarii si analiei ANRE

Tehnologie de productie	Nr CV in L 220 in martie 2013	Nr CV acordate in urma analizei
<b>Eolian nou</b>	2	1,5
<b>Eolian reutilizat</b>	2	1.3
<b>Microhidro noi</b> cu P<10 MW	3	1.3
<b>Solar</b>	6	3

Rezultatele analizelor ANRE sunt cu titlu obligatoriu.

## 1.2 Legislatie Primara

### - in doemniul energiei

H.G. nr. 1028/2013 privind abrogarea H.G. nr. 90/2008 pentru aprobarea Regulamentului privind racordarea utilizatorilor la retelele electrice de interes public aparuta in data de 19.12.2013 si publicata in MO 799/18.12.2013.

### - In domeniul SRE au aparut

HG 994/2013 privind aprobarea masurilor de reducere a numarului de certificate verzi in situatiile prevazute la art. 6 alin. (2) lit. a), c) si f) din Legea nr. 220/2008 pentru stabilirea sistemului de promovare a producerii energiei din surse regenerabile de energie publicata in MO 788/16.12.2013

OUG nr. 79/2013 privind modificarea literei e) a alineatului (6) al articolului 3 din Legea nr. 220/2008 pentru stabilirea sistemului de promovare a producerii energiei din surse regenerabile de energie publicata in MO 390/29.06.2013

OUG nr. 57/2013 - privind modificarea si completarea Legii nr. 220/2008 pentru stabilirea sistemului de promovare a producerii energiei din surse regenerabile de energie a aparut in data de 10.06.2013 si a fost publicata in MO 335/7.06.2013.

## 1. 3 Legislatie secundara

Ord. 74/2013 - Procedura privind punerea sub tensiune pentru perioada de probe si certificarea conformitatii tehnice a centralelor electrice eoliene si fotovoltaice publicat in MO 682/6.11.2013 ( atentie: este amendat de Ord 94; )

Ordin - privind implementarea sistemelor de masurare inteligenta a energiei electrice, Ord 91 aparut in 11.12.2013

Ordin - pentru suspendarea aplicarii prevederilor pct. 2.3. din Procedura privind punerea sub tensiune pentru perioada de probe si certificarea conformitatii tehnice a centralelor electrice eoliene si fotovoltaice, aprobata prin Ord 74/2013 – Ord 94/11.12.2013

- **Mentinerea tarifelor reglementate pentru clientii casnici si asimilati**

**Comitetul de Reglementare al ANRE a decis mentinerea tarifelor reglementate aplicate clientilor casnici si a celor asimilati, care nu si-au exercitat dreptul de eligibilitate.**

"Decizia a fost luata pe baza rezultatelor analizei efectuate conform prevederilor Metodologiei de stabilire a preturilor si tarifelor la clientii finali care nu uzeaza de dreptul de eligibilitate, aprobata prin Ordinul ANRE nr. 82/20.11.2013, metodologie care asigura cadrul legislativ secundar de calculare a preturilor si tarifelor practicate de furnizorii de ultima instanta (FUI) catre clientii finali care nu au uzat de dreptul de eligibilitate", se arata intr-un comunicat al ANRE.

Reprezentantii ANRE mentioneaza ca, avand in vedere prevederile Metodologiei de stabilire a preturilor pentru energia electrica vanduta de producatori pe baza de contracte reglementate si a cantitatilor de energie electrica din contractele reglementate incheiate de producatori cu furnizorii de ultima instanta aprobata prin Ordinul ANRE nr. 83/2013, "necesarul de consum pe contracte reglementate va fi achizitionat de la SC Hidroelectrica SA si SN Nuclearelectrica SA, astfel incat sa se asigure preturi rezonabile la energia electrica vanduta clientilor casnici".

## 2. Cateva atentionari pentru cei ce deruleaza proiecte CEF Important!

- **Pentru cei implicati in proiecte CEF aflati in faza de acreditare sau care au déjà acreditarea**

Pana la data de 15 ianuarie 2014 trebuie sa fie predate la ANRE documentele solicitate pentru dovada scoaterii din circuitul agricol a terenurilor pe care au fost censtruite CEF autorizate pana la 31 dec 2013 pentru care se solicita CV.

- **Pentru toate CEF PIF se solicita obtinerea Certificatului de Conformitate**

Detaliile se regasesc in Ord 74 si Ord 94 care amana predarea acestora.

## Cap. 3 SITUAȚIA MACROECONOMICĂ PE ANUL 2014 ȘI PERSPECTIVA 2015-2017

Extras din raportul Ministerului de Finante

Va invitam sa analizati – din extrasul prezentat in continuare - o viziune integrata a situatiei macroeconomice prevazute la nivel national de catre guvernanti, viziune care va ofera instrumente de evaluare predictiva in planificarea activitatilor Dvs. O analiza atenta poate directiona dezvoltarea afacerilor Dvs. pe directii noi sau conexe celor din prezent, in functie de finantarile pe care le veti considera optime in arealul de interes.

### Obiectivele politicii bugetare 2014. Un buget bazat pe investiții

Bugetul anului 2014 este un buget orientat către investiții. Obiectivul general al politicii bugetare în 2014 este continuarea reducerii deficitului bugetar, în paralel cu stimularea creșterii economice prin creșterea investițiilor publice.

Principalele obiective specifice ale politicii bugetare 2014 sunt:

1. **Continuarea consolidării fiscale** prin reducerea deficitului ESA de la 2,6% din PIB în 2013 la 2,2% din PIB în 2014, respectiv a deficitului cash de la 2,5% din PIB în 2013 la 2,2% din PIB în 2014. Aceste ținte includ o ajustare pentru investiții de 0,2% din PIB față de Strategia Fiscal-Bugetară 2013-2015, în scopul creării unui spațiu fiscal pentru stimularea investițiilor.
2. **Stimularea creșterii economice** prin:
  - Creșterea investițiilor publice, în special creșterea cofinanțării pentru absorbția fondurilor europene cu 0,5 puncte procentuale.
  - Creșterea finanțării programelor de investiții la nivelul autorităților locale, de la 14,6 miliarde lei în anul 2013 la 18,4 miliarde lei în anul 2014, respectiv o creștere de 26%. Potrivit Tratatului de aderare la Uniunea Europeană România s-a angajat ca până în anul 2015 pentru sistemele de alimentare cu apă și până în anul 2018 pentru sisteme de canalizare și stații de epurare să asigure localităților din România conformarea la legislația din domeniul mediului prin dezvoltarea infrastructurii de apă și apă uzată, în caz contrar putând fi declanșată procedura de infringement.
  - Direcționarea creșterilor salariale în sectorul bugetar către tinerii absolvenți din sănătate și educație care rămân în sistem (medici rezidenți; profesori debutanți în învățământul preuniversitar; preparatori și lectori în învățământul universitar), pentru a facilita investiția în sănătate și educație;
  - **Stimularea mediului de afaceri prin schemele de garanții de stat și ajutoare de stat, în special prin noua schemă de garanții pentru IMM-uri în cuantum de 2 miliarde lei;**
  - Sprijinirea producătorilor agricoli prin alocarea de la bugetul de stat prin bugetul Ministerului Agriculturii și Dezvoltării Rurale a sumei de 2,1 miliarde lei, respectiv 1,5 miliarde lei subvenții pentru sprijinirea producătorilor agricoli și 0,6 miliarde lei, reprezentând plăți naționale directe complementare în sectorul vegetal.

**3. Prioritizarea investițiilor publice, prin:**

- Aprobarea și publicarea listei investițiilor publice prioritare (din rândul investițiilor semnificative, peste 100 milioane lei). Această listă facilitează atât finalizarea investițiilor respective, prin concentrarea finanțărilor către investițiile selectate, cât și creșterea transparenței în decizia de alocare a cheltuielilor de investiții, precum și în monitorizarea implementării acestora;
- Introducerea obligativității raportării lunare a stadiului fizic de execuție, în unități de măsură, pentru creșterea calității analizei execuției bugetare;

**4. Asigurarea protecției sociale pentru categoriile de populație cu venituri reduse prin:**

- indexarea pensiilor cu 3,75%;
- creșterea salariului minim cu 12,5%;
- creșterea venitului minim garantat cu 4,5%.

**5. Dezvoltarea și diversificarea instrumentelor de management al datoriei publice**

Principalii indicatori macroeconomici ai construcției bugetare 2014	
PIB – milioane lei	658.615
Creștere economică %	2,2
Inflația medie anuală %	2,4
Curs mediu lei/euro	4,45
Venituri BGC- milioane lei	216.808
Pondere veniturilor totale în PIB	32,9
Cheltuieli BGC – milioane lei	231.298
Pondere cheltuielilor totale în PIB	35,1
Deficit - milioane lei	14.490
Deficit – pondere în PIB	2,2
Someri ( număr total persoane)	435.000
Castig salarial net lei lunar	1676

**Masuri pentru consolidarea fiscală**

**Asigurare resurse pentru dezvoltare economică sustenabilă prin creșterea cu 9,4 miliarde lei a cheltuielilor bugetului consolidat în 2014**

	Creștere nominală 2014 față de 2013 - mld. Lei -	Explicații
Cheltuieli totale din care creșterile majore s-au înregistrat la următoarele categorii de cheltuieli:	9,4	
Cheltuieli de personal	1,6	Pentru anul 2014 s-au avut în vedere următoarele:

		<p>- acordarea unor majorări salariale pentru cadrele didactice din învățământul universitar de stat și preuniversitar de stat cu vechime în învățământ de până la 6 ani, dar nu mai mult decât salariul prevăzut de Legea-cadru nr. 284/2010. Astfel, se începe procesul de alinierea etapizată a salariilor de bază ale personalului plătit din fonduri publice la nivelurile prevăzute de Legea unitară de salarizare;</p> <p>- creșterea salariului de bază minim brut pe țară garantat în plată la 850 lei de la 1 ianuarie și la 900 lei de la 1 iulie;</p> <p>- ocuparea posturilor în sectorul bugetar conform principiului „unu la unu” din posturile care se vacantează, stabilit prin OUG nr.77/2013; astfel, se estimează un număr maxim de 1.185.000 posturi finanțate;</p> <p>- asigurarea sumelor aferente plății tranșei de 25% din titlurile executorii având ca obiect acordarea de drepturi salariale personalului din sectorul bugetar, în conformitate cu prevederile Ordonanței de urgență a Guvernului nr.71/2009, cu modificările și completările ulterioare (2 miliarde lei);</p> <p>- neacordarea de premii, prime de vacanță, tichete de vacanță, tichete de masă (cu excepția personalului din instituțiile publice finanțate integral din venituri proprii), compensarea numai cu timp liber corespunzător a orelor efectuate peste durata normală a timpului de muncă.</p>
Asistența socială	2,7	Aplicarea legii pensiilor prin creșterea valorii punctului de pensie cu 3,75%. Impact din venitul minim garantat care se majorează cu 4,5%.
Contribuție națională	5,5	Creșterea se datorează susținerii proiectelor de investiții cu finanțare europeană care altfel ar fi fost susținute din fonduri bugetare proprii mărinđ efortul bugetar în condițiile constrângerilor care acționează în economie.

În bugetul general consolidat este cuprins efortul național total aferent proiectelor cu finanțare nerambursabilă, respectiv:

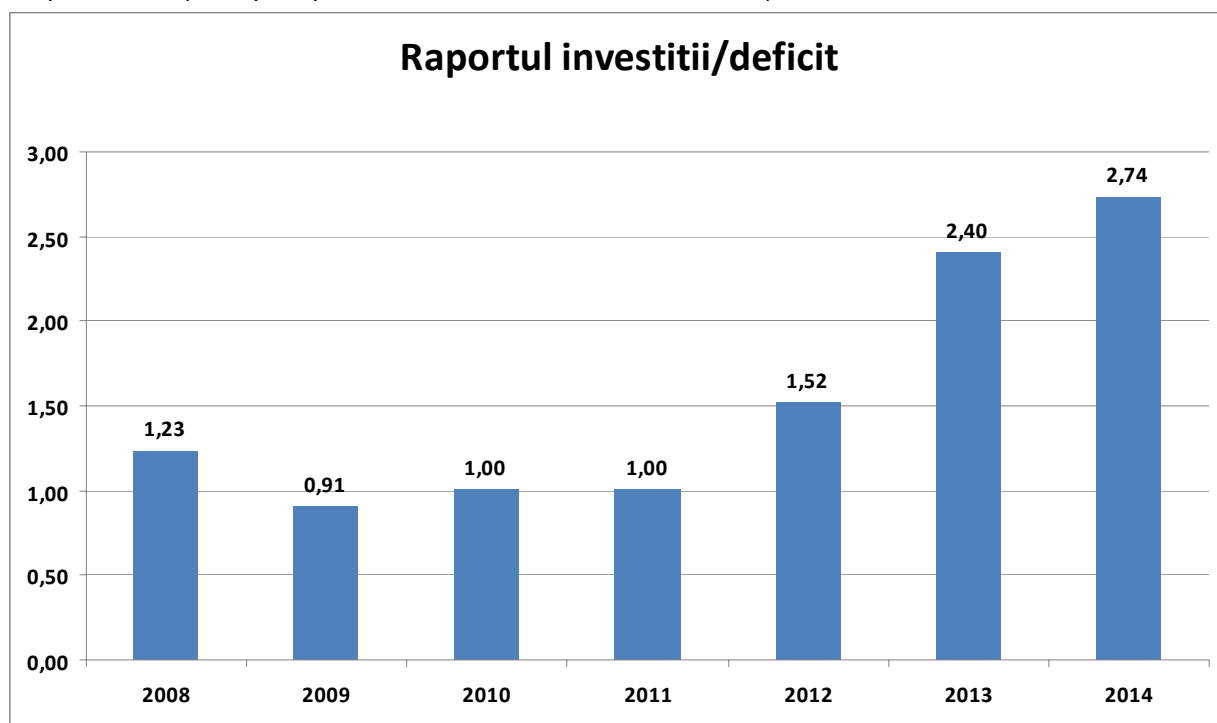
- cofinanțarea aferentă beneficiarilor publici precum și cofinanțarea suportată de Autoritățile de Management pentru beneficiarii privați în procente diferite, stabilite conform regulamentelor/deciziilor europene aferente programelor operaționale (de exemplu 8% în cadrul Axei 2 “Corelarea învățării pe tot parcursul vieții cu piața muncii” aferent Programului operațional POSDRU și până la 41% în cadrul Axei 3 “Reducerea poluării și minimizarea efectelor schimbărilor climatice prin reabilitarea sistemelor de încălzire urban, vizând atingerea țintelor de eficiență energetică în zonele prioritare identificate” aferent Programului operațional POSMEDIU;
- corecțiile aplicate de Uniunea Europeană ca urmare a neregulilor depistate în derularea programelor operaționale;
- cheltuieli neeligibile aferente proiectelor ai căror beneficiari sunt instituții publice care sunt estimate la aproximativ 1,7 miliarde lei.

## Stimularea creșterii economice prin:

## Măsuri pentru stimularea creșterii:

- Creșterea investițiilor publice, în special creșterea cofinanțării pentru absorbția fondurilor europene cu 0,5% din PIB;
- **Creșterea finanțării programelor de investiții la nivelul autorităților locale, de la 14,6 miliarde lei în anul 2013 la 18,4 miliarde lei în anul 2014, respectiv o creștere de 26%.**
- Direcționarea creșterilor salariale în sectorul bugetar către tinerii absolvenți din sănătate și educație care rămân în sistem (medici rezidenți; profesori debutanți în învățământul preuniversitar; preparatori și lectori în învățământul universitar), pentru a facilita investiția în sănătate și educație;
- Creșterea cererii interne, în paralel cu încurajarea muncii, prin creșterea salariului minim cu 12,5%;
- Bugetul anului 2014 este un buget bazat pe investiții, anul 2014 fiind primul an în care investiția publică va depăși deficitul bugetar de aproape 3 ori.

O regulă de aur a finanțelor publice spune că deficitul trebuie să fie alocat pentru investiții, cu rol important în dezvoltarea sustenabilă a țării, așa cum se observă din graficul de mai jos. Deși procesul de consolidare fiscală a continuat, totuși raportul investiții/deficit a crescut, proces susținut prin prioritizarea cheltuielilor cu investițiile.



Nota: Cheltuielile de investiții cuprind cheltuielile aferente programelor cu finanțare din fonduri externe nerambursabile postaderare (FEN postaderare), cheltuieli de capital, cheltuieli aferente programelor cu finanțare rambursabilă, precum și alte transferuri de natura investițiilor.

- **Creșterea gradului de absorbție a fondurilor structurale și de coeziune;** Rata cumulată de absorbție a ajuns la 23,7% la finele lunii septembrie, fiind necesare în continuare, eforturi susținute pentru atenuarea riscurilor de dezangajare în anul 2013 și 2014.

Prin rectificarea bugetară de la sfârșitul lunii octombrie a avut ca efect majorarea țintei de deficit la 2,5% din PIB cu 0,2 puncte procentuale față de deficitul de 2,3 % din PIB, pentru a crea mai



mult spațiu pentru o cofinanțare mai mare a fondurilor UE și a susține investițiile generatoare de creștere economică, menținând în același timp direcția de reducere a vulnerabilităților fiscale.

### **Măsurile întreprinse pe linia fondurilor europene au în vedere asigurarea de resurse suficiente pentru proiectele de mare prioritate a Guvernului.**

- ✓ Prioritizarea mai bună a proiectelor de investiții de capital; a fost adoptat un memorandum ce cuprinde lista proiectelor de investiții semnificative prioritizate pe baza criteriilor de prioritarizare, pentru elaborarea bugetului pe anul 2014;
- ✓ Identificarea până la sfârșitul lunii decembrie 2013 a unei liste cu proiectele neperformante aflate în derulare pe baza depășirilor de cost și timp, proiecte pentru care se va proceda la reevaluare;
- ✓ Aprobarea și publicarea listei proiectelor de la nivelul autorităților locale care nu vor mai fi cofinanțate de la bugetul de stat;
- ✓ O mai bună planificare bugetară pentru a permite o cofinanțare mai ridicată; identificarea până la sfârșitul anului 2014 a implicațiilor bugetare datorate sumelor aferente perioadei de programare 2007-2013 ce riscă să nu fie operaționale la finele anului 2015;
- ✓ Acordarea unor împrumuturi nete de 4 miliarde RON în prima jumătate a anului 2014 și 3 miliarde RON în a doua jumătate a anului 2014 pentru plata beneficiarilor de proiecte finanțate din fonduri europene în contul plăților ce vor fi efectuate de UE;
- ✓ Urgentarea finalizării planului master pentru sectorul transporturi și strategia de reformă administrativă, documente ce vor sta la programarea și implementarea fondurilor UE în următoarea perioadă de programare.
- ✓ Continuarea alocării de sume pentru susținerea proiectelor finanțate din fonduri rambursabile BERD și BEI, pentru susținerea infrastructurii.

Conform calendarului asumat de către autoritățile române, România a elaborat prima variantă a *documentului consultativ privind Acordul de Parteneriat 2014 – 2020*, document care a fost lansat în consultare publică din 6 iunie a.c. și transmis în consultare informală către CE.

Acesta este un **document consultativ** care va sta la baza acordului de parteneriat între România și Comisia Europeană, document de programare care asigură cadrul de implementare a Fondurilor Europene Structurale și de Investiții (FESI) 2014-2020;

Orientările care stau la baza programării 2014-2020 sunt: promovarea competitivității și convergența și concentrarea tematică a intervențiilor, în vederea încurajării obținerii unei dezvoltări inteligente, bazată pe creștere economică și incluziune socială;

### **Stimularea mediului de afaceri prin schemele de garanții de stat;**

- ✓ **Acordarea garanțiilor de stat pentru IMM-uri în valoare de 2 miliarde RON.**

Programul de garantare a creditelor pentru întreprinderi mici și mijlocii aprobat prin Ordonanța de urgență a Guvernului 92/2013 este un program multianual de încurajare și de stimulare a dezvoltării întreprinderilor mici și întreprinderilor mijlocii și constă în acordarea IMM-urilor a unei linii de credit pentru capital de lucru garantată de către stat în procent de maxim 50% din valoarea finanțării, exceptând dobânzile, comisioanele și spezele bancare.

Prin acest program se urmărește flexibilizarea și scurtarea timpului necesar acordării finanțărilor garantate de stat și implicit crearea unui acces mai rapid al IMM-urilor la capital de lucru. Conform OUG 92/2013, plafonul de garanții este de 2 miliarde lei, un volum necesar pentru a

dinamiza un sector extrem de important pentru economia reală. În funcție de interesul beneficiarilor, pe parcursul derulării programului, acest plafon poate fi suplimentat până la 4 mld. lei.

- ✓ Sprijinirea producătorilor agricoli prin alocarea de la bugetul de stat prin bugetul Ministerului Agriculturii și Industriei Alimentare a sumei de 2,1 miliarde lei, respectiv 1,5 miliarde lei subvenții pentru sprijinirea producătorilor agricoli și 0,6 miliarde lei, reprezentând plăți naționale directe complementare în sectorul vegetal.

### Sprijinul acordat producătorilor agricoli in 2014 de la BS prin MADR

		- mii lei -
Nr. crt.	Denumire indicator	Valoare
<b>1</b>	<b>Sprijin producatori agricoli, din care:</b>	<b>1.528.046</b>
	Actiuni ecologizare	1.453
	Ajutor de stat motorina (acciza redusa)	485.031
	Ajutor de minimis pentru achiziționarea de tancuri de răcire a laptelui	70.879
	Plati nationale directe complementare in sectorul zootehnic, pentru specia ovine/caprine (40,8 lei/cap animal)	348.610
	Plati nationale directe complementare in sectorul zootehnic, pentru specia bovine, din care:	585.000
	- schema decuplata de productie in sectorul lapte	96.200
	- schema decuplata de productie in sectorul carne	488.800
	Ameliorarea raselor de animale (pana in prezent nu a fost promovat de MADR actul normativ de aprobare a cuantumului sumei alocate)	37.073
	Prime de asigurare (pana in prezent nu a fost promovat de MADR actul normativ de aprobare a cuantumului sumei alocate)	
<b>2</b>	<b>Plati nationale directe complementare in sectorul vegetal (21 euro/ha)</b>	<b>663.200</b>
<b>TOTAL SPRIJIN</b>		<b>2.191.246</b>

Creșterea economică pentru anul 2014 este estimată la 2,2%.

Sursele creșterii economice pe anul 2014.

<b>Contribuția elementelor de utilizare la creșterea reală a PIB</b>		
	- % procente -	
	<b>2013</b>	<b>2014</b>
<b>PRODUSUL INTERN BRUT</b>	<b>2,2</b>	<b>2,2</b>
<b>Cererea internă</b>	<b>-1,1</b>	<b>2,3</b>
Consum final	0,2	1,3
- Cheltuielile cu consumul privat	0,2	1,0
- Cheltuielile cu consumul guvernamental*	0,0	0,3

Formarea brută de capital	-1,3	1,0
- Formarea brută de capital fix	-0,3	1,0
- Modificarea stocurilor	-1,0	0,0
<b>Exportul net</b>	<b>3,3</b>	<b>-0,1</b>
- Exportul de bunuri și servicii	3,3	2,2
- Importul de bunuri și servicii	-0,1	2,3

\*) Consumul guvernamental include consumul individual și consumul colectiv al administrației publice

Contribuția ramurilor la creșterea reală a PIB		
	- procente -	
	2013	2014
Industrie	1,1	0,9
Agricultură, silvicultură, pescuit	0,6	-0,2
Construcții	0,1	0,5
Total servicii	0,6	0,7
Impozite nete pe produs	-0,2	0,2
PRODUS INTERN BRUT	2,2	2,2

### Prioritizarea investițiilor publice prin:

#### Măsuri în domeniul investițiilor

- Aprobarea și publicarea listei investițiilor publice prioritare (din rândul investițiilor semnificative, peste 100 milioane lei). Aceasta listă facilitează atât finalizarea investițiilor respective, prin concentrarea finanțării către investițiile selectate, cât și creșterea transparenței în decizia de alocare a cheltuielilor de investiții, precum și în monitorizarea implementării acestora;
- Introducerea obligativității raportării lunare a stadiului fizic de execuție, în unitati de masura, pentru creșterea calitatii analizei execuției bugetare;
- Elaborarea unui mecanism de implementare pentru verificarea eligibilității spre finanțare UE, ca parte a procesului de planificare bugetară pe termen mediu

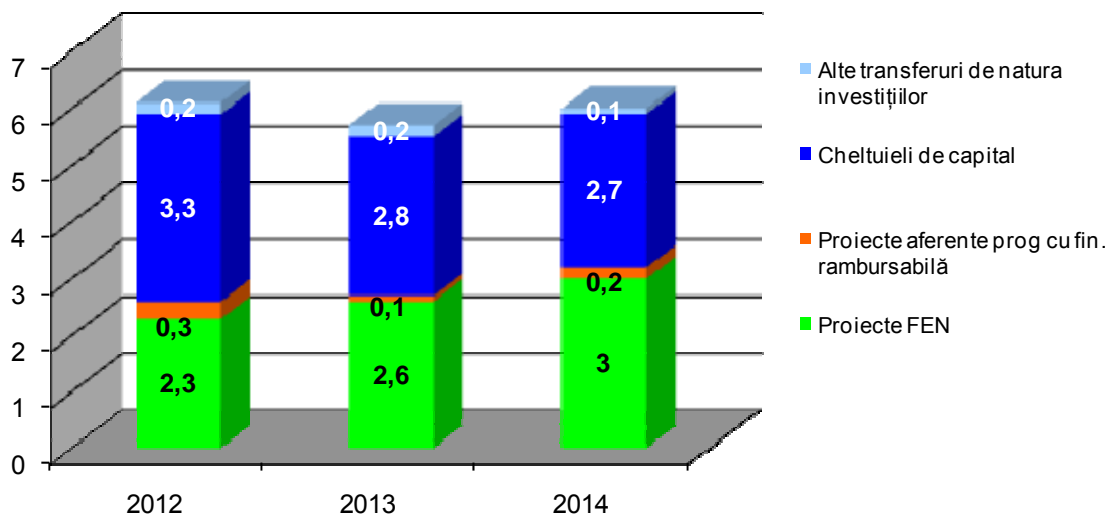
	2012	2013	2014	2015	2016	2017
			propuneri	estimări	estimări	estimări
Cheltuieli totale BGC (mil. lei)	207.922	221.864	231.298	240.205	252.671	264.196
- % din PIB	35,4	35,5	35,1	34,7	34,6	34,2
Cheltuieli de investiții BGC (mil. lei)	35.455	36.183	39.753	42.325	47.695	51.069
% din cheltuieli totale	17,1	16,3	17,2	17,7	18,9	19,4
- % în PIB	6,0	5,8	6,0	6,1	6,5	6,6

Nota: Cheltuielile de investiții cuprind cheltuielile aferente programelor cu finanțare din fonduri externe nerambursabile postaderare (FEN postaderare), cheltuieli de capital, cheltuieli aferente programelor cu finanțare rambursabilă, precum și alte transferuri de natura investițiilor.

Va fi avută în vedere o nouă abordare a finanțării investițiilor, diferită de cea aferentă anilor 2010-2011, cu o filozofie mult mai corectă, limitarea finanțărilor de la bugetul de stat și orientarea către acele proiecte finanțate în primul rând din programe europene, din fonduri rambursabile pentru care există un audit și o perspectivă de multiplicare a modului de investire a banilor publici.

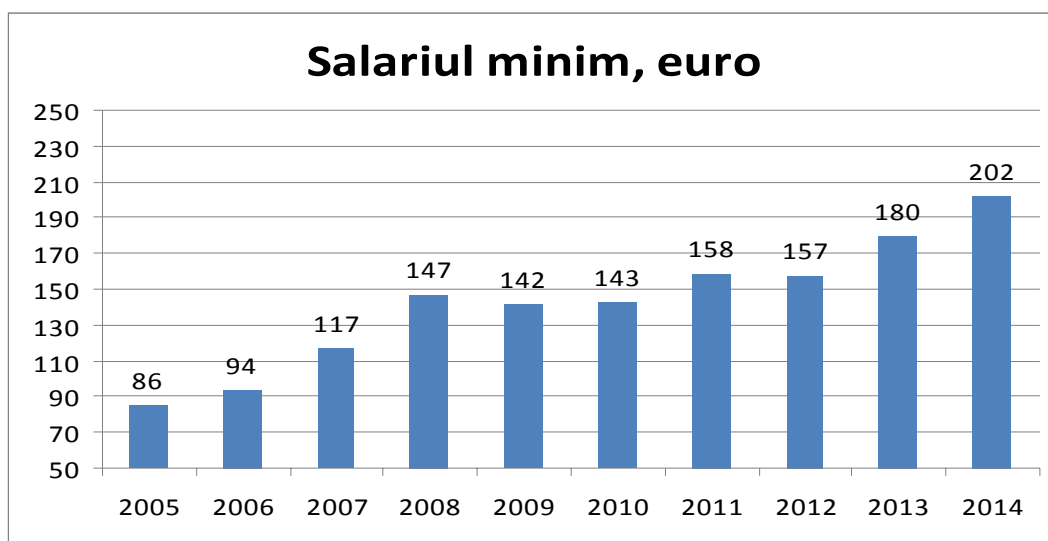
În anul 2014 cheltuielile destinate investițiilor reprezintă 39,7 miliarde lei, cu 3,5 miliarde mai mult ca în anul 2013, reprezentând 6% în PIB și o pondere în total cheltuieli bugetare de 17,2 % mai mult cu 0,9 puncte procentuale mai mult ca în anul 2013.

**Structura cheltuielilor de investitii pe anii 2012-2014  
% din P.I.B.**



**Asigurarea protecției sociale pentru categorii ale populației cu venituri reduse**

- Creșterea salariului minim de la 800 lei/lună la 850 lei/lună începând cu luna ianuarie 2014 și la 900 lei/lună în luna iulie 2014.



Evoluția salariului minim în perioada 2005-2014 în Euro

Notă: Salariul minim la sfârșitul anului.

- Pentru anul 2014 valoarea punctului de pensie se majorează cu 3,75% (respectiv 3,33% - inflația și 0,42% - 50% din creșterea reală a câștigului salarial mediu brut) indicatorii fiind cei realizați pe anul 2012.
- Valoarea punctului de pensie va crește în anul 2014 de la 762,1 lei la 790,7 lei.

Conform graficului de mai sus, pentru 2014 se estimează ca pensia medie de asigurari sociale sa depaseasca 200 euro pe luna.

- Venitul minim garantat se majoreaza cu 4,5%

## CADRUL MACROECONOMIC in 2014 si pe termen mediu

Indicatori	UM	Estimări 2014
Produsul intern brut, prețuri curente	mld lei	658,6
- creșterea reală	%	2,2
Creșterea medie a prețurilor de consum (IPC)	%	2,4
Numărul de șomeri înregistrați la sfârșitul anului	mii pers	435
- rata șomajului înregistrat	%	4,8
Câștigul salarial mediu brut	lei/ luna	2.298
Soldul contului curent	% PIB	-1,3

<i>Creșterea economică prognozată va fi de 2,2% în anul 2014</i>	Având în vedere contextul economic internațional și evoluția economică și financiară din zona euro, pentru anul 2014, scenariul de prognoză prevede o creștere a produsului intern brut de 2,2%, cererea internă reprezentând motorul creșterii economice.
	<ul style="list-style-type: none"> <li>• Ritmul de creștere a formării brute de capital fix va fi de 4,0%</li> <li>• Cheltuielile cu consumul privat se vor majora cu 1,6%</li> </ul>
<i>Deficitul contului curent al balanței de plăți externe va reprezenta 1,3% din PIB</i>	După reducerea semnificativă a ponderii în PIB a deficitului de cont curent până la 1% în anul 2013, se așteaptă ca aceasta să fie de 1,3% în 2014, cu un sold comercial de 3% din PIB.
<i>Presiunile pe piața muncii se vor atenua</i>	Se așteaptă o majorare a numărului de salariați concomitent cu reducerea ratei șomajului înregistrat la sfârșitul anului 2014.
<i>Inflația anuală se va reduce în 2014</i>	Consolidarea procesului de reducere a inflației este susținută de rezultatele bune ale producției agricole din anul 2013 cât și de efectele măsurilor de reducere a cotei de TVA la pâine și făină care determină pentru anul 2014 un efect de bază ce va influența favorabil dinamica prețurilor din primele 3 trimestre. La sfârșitul anului rata inflației va ajunge la 3,0%, cu o medie anuală de 2,4%.
<i>Previziunile macroeconomice sunt convergente cu cele ale Comisiei Europene</i>	În concordanță cu prevederile Legii nr. 270/2012 pentru modificarea și completarea Legii nr. 500/2002 privind finanțele publice, previziunile macroeconomice utilizate la proiecția bugetară sunt cele din prognoza de toamnă a Comisiei Naționale de Prognoză, care nu prezintă diferențe semnificative față de prognoza de toamnă a Comisiei Europene.

Comparație între prognoza CNP și prognoza CE pentru anul 2014

	Prognoza CNP	Prognoza CE
--	--------------	-------------

<b>PIB, mld lei</b>	658,6	658,0
<b>Creștere economică, %</b>	2,2	2,1
<b>Consum privat, %</b>	1,6	1,6
<b>Consum public, %</b>	1,7	1,8
<b>Formarea brută de capital fix, %</b>	4,0	3,5
<b>Deflatorul PIB, %</b>	3,0	3,0
<b>Indicele armonizat al prețurilor de consum, %</b>	2,5	2,5
<b>Contribuții la creșterea PIB - procente</b>		
- Cererea internă	2,3	2,2
- Exportul net	-0,1	-0,1

*Creșterea economică pe termen mediu se va accelera*

**Pentru perioada 2015 - 2017 se estimează că economia românească își va relua creșterea mai susținută, cu un ritm mediu anual de 2,9%. Cererea internă va continua să reprezinte motorul creșterii economice.**

- **Formarea brută de capital fix se va accelera pe fondul îmbunătățirii finanțării din economie, cu un ritm mediu anual de 6,5%.**

#### Evoluția indicatorilor macroeconomici pe termen mediu

- modificare procentuală față de anul anterior -

	2013	2014	2015	2016	2017
Produsul intern brut,					
- prețuri curente – mld. lei	625,6	658,6	692,2	730,3	771,6
- creșterea reală, %	2,2	2,2	2,5	3,0	3,3
Contul curent – mil. euro	-1.480	-1.910	-2.525	-3.125	-4.100
- % din PIB	-1,0	-1,3	-1,6	-1,9	-2,3
Creșterea prețurilor de consum, %	2,0	3,0	2,5	2,3	2,2
- sfârșitul anului	4,1	2,4	2,8	2,5	2,3
- media anuală					
Cursul de schimb mediu – lei/euro	4,42	4,45	4,40	4,40	4,37
Câștigul salarial mediu brut lunar - lei	2.185	2.298	2.401	2.492	2.582
Câștigul salarial mediu net lunar - lei	1.594	1.676	1.750	1.815	1.879
Câștigul salarial real, %	1,6	2,6	1,6	1,2	1,2
Numărul de șomeri înregistrați la sfârșitul anului, mii persoane	438	435	420	415	410
- rata șomajului înregistrat, %	4,9	4,8	4,6	4,5	4,4

*Deficitul contului curent se va menține în limite sustenabile*      **Ponderea în PIB a deficitului de cont curent se va majora treptat după 2014, până la 2,3% în 2017.**

*Piața muncii va continua să se îmbunătățească*      **Ocuparea forței de muncă se va îmbunătăți, în principal, prin creșterea numărului de salariați, fiind posibilă creșterea productivității muncii.**

**Numărul șomerilor înregistrați se va reduce, rata șomajului scăzând până la 4,4% la sfârșitul anului 2017.**

*Tendența de reducere a inflației va continua*      **Estimările au luat în calcul ani agricoli normali și o volatilitate redusă pentru prețul internațional al petrolului.**

- **Rata inflației urmează să se reducă gradual până la nivelul de 2,2% la sfârșitul anului 2017, cu o medie anuală în scădere de la 2,8% în 2015 la 2,3% în 2017.**

Între obiectivele fundamentale privind fiscalitatea, menționate în Programul de Guvernare 2013-2016, se înscriu **simplificarea fiscalității și crearea predictibilității într-un cadru fiscal - bugetar stimulat pentru dezvoltarea mediului economic privat și public.**

## Caracteristicile politicii fiscale pe perioada 2014-2017

- fiscalitatea trebuie subordonată obiectivului fundamental al dezvoltării economice;
- viziunea fiscală trebuie să fie una calitativă, să stimuleze mediul economic, investițiile și inițiativa antreprenorială;
- Eficiența cheltuirii banilor publici și promovarea investițiilor.

## MASURI FISCALE 2014

CONȚINUTUL PROPUNERII	An 2014 impact fiscal (mil. lei)
TOTAL IMPACT MĂSURI FISCALE PROPUSE	4.963,6
I. CODUL FISCAL	
Impozitul pe veniturile microîntreprinderilor	49,8
- Introducerea contribuabililor care realizează venituri de până la 20% din consultanță și management	50,0
- Eliminarea din baza de impozitare a diferențelor de curs valutar și a reducerilor comerciale acordate	-0,2
Accize și alte taxe speciale	4.032,0
- Interzicerea practicării vânzărilor cu prime, iar pentru cele din categoria promoțiilor doar în anumite condiții, pentru produsele accizabile din	246,0



<b>grupa tutunului prelucrat și din grupa alcoolului și băuturilor alcoolice</b>	
- Stabilirea unui mod de calcul al valorii accizelor în lei, în situația în care cursul de schimb valutar stabilit în prima zi lucrătoare a lunii octombrie din anul precedent, publicat în Jurnalul Oficial al Uniunii Europene, este mai mic decât cursul de schimb valutar stabilit în prima zi lucrătoare a lunii octombrie din anul anterior anului precedent, în sensul că valoarea în lei a accizelor și a impozitului la țigetele din producția internă, datorate bugetului de stat, stabilite potrivit titlului VII din Codul fiscal în echivalent euro pe unitatea de măsură, se determină prin transformarea sumelor exprimate în echivalent euro, pe baza cursului de schimb valutar stabilit în prima zi lucrătoare a lunii octombrie din anul anterior anului precedent, publicat în Jurnalul Oficial al Uniunii Europene, valoare care se actualizează cu media anuală a indicelui prețurilor de consum calculată în luna septembrie din anul precedent, comunicată oficial de Institutul Național de Statistică, până la data de 15 octombrie	1.107,4
- Creșterea nivelului accizei la benzina fără plumb de la 467,00 euro/tonă la 557,91 euro/tonă, respectiv de la 359,59 euro/1000 de litri la 429,59 euro/1.000 de litri	810,0
- Creșterea nivelului accizei la motorină de la 391,00 euro/tonă la 473,85 euro/tonă, respectiv de la 330,395 euro/1000 de litri la 400,395 euro/1.000 de litri.	1867,0
- Creșterea nivelului accizei la petrolul lampant (kerosen) - utilizat drept combustibil pentru motor de la 469,89 euro/tonă la 557,39 euro/tonă, respectiv de la 375,91 euro/1000 de litri la 445,91 euro/1.000 de litri	1,60
Contribuții sociale obligatorii	49,8
- Extinderea bazei de calcul a contribuției de asigurări sociale de sănătate pentru persoanele care realizează venituri din cedarea folosinței bunurilor, indiferent dacă acestea mai realizează și alte venituri. pentru care datorează această contribuție.	49,8
Impozitul asupra valorii construcțiilor, altele decât clădirile	488,0
II. Creșterea salariului minim de la 800 lei/luna la 850 lei/luna începând cu luna ianuarie 2014 și la 900 lei/luna în luna iulie 2014	344,0

- **Reducerea semnificativă a CAS cu 5 puncte procentuale începând cu luna iulie 2014, care prin măsurile ce vor fi întreprinse va avea un impact bugetar neutru.**

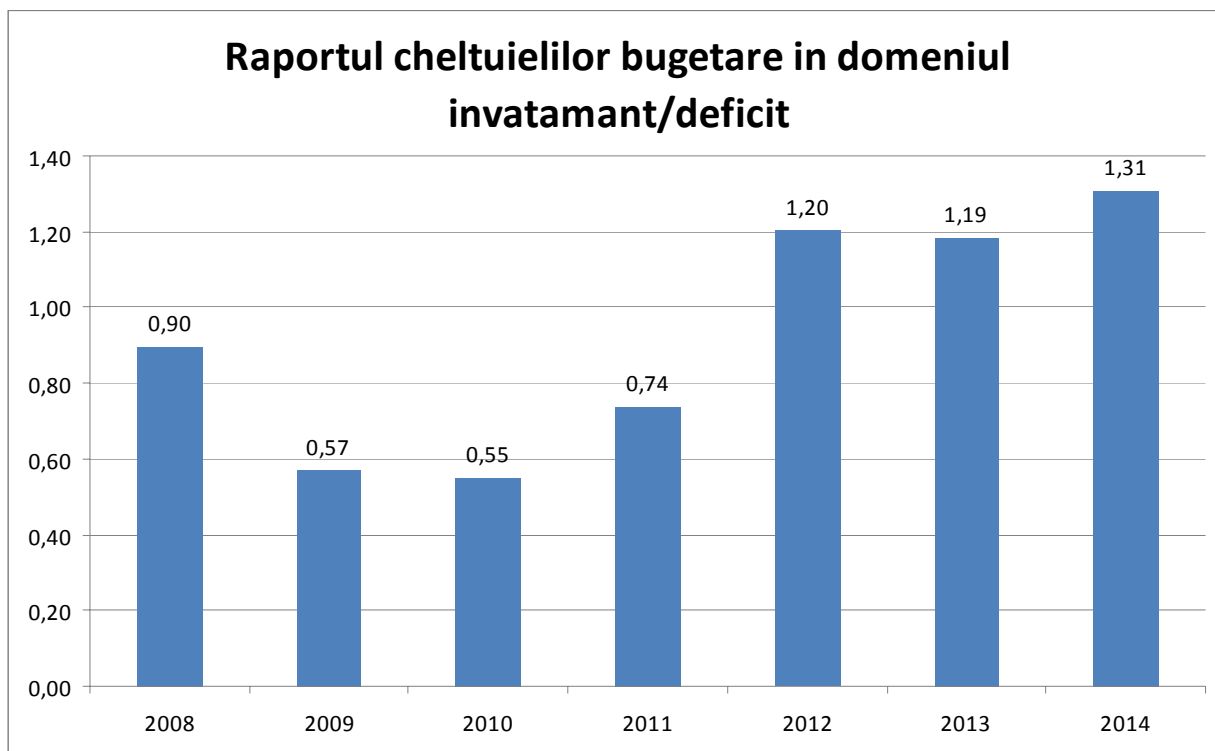
## **POLITICA BUGETARA 2014**

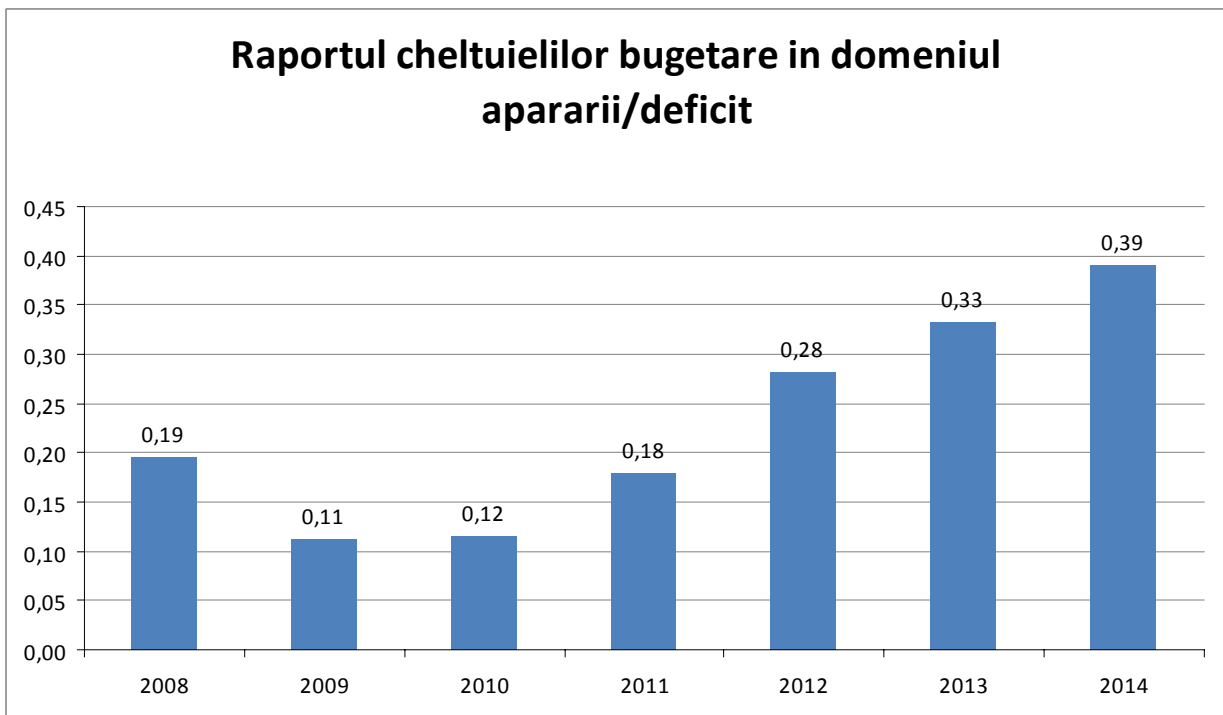
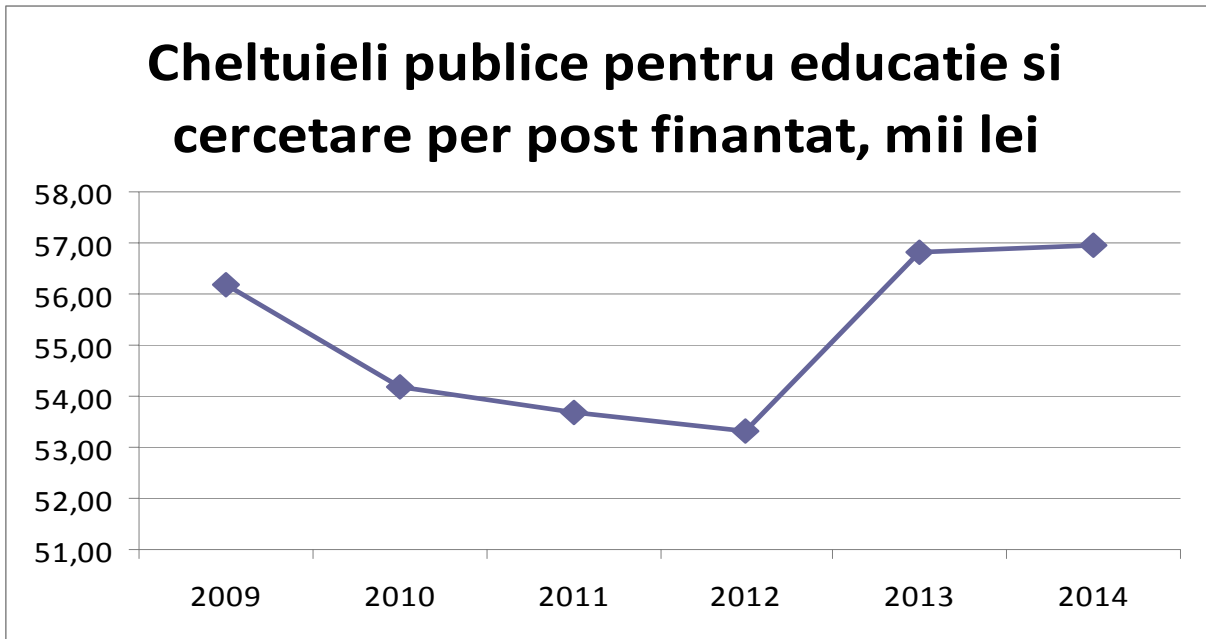
- *Asigurarea în anul 2014 a resurselor pentru dezvoltarea economică sustenabilă prin creșterea cu 9,4 miliarde lei a cheltuielilor bugetului general consolidat.*
- *creșterea eficienței alocațiilor bugetare și reduceri de cheltuieli pentru identificarea de economii în vederea creării spațiului de manevră pentru domenii prioritare cu influență asupra creșterii economice: marile proiecte în infrastructură, educație, cercetare, agricultură, etc.*

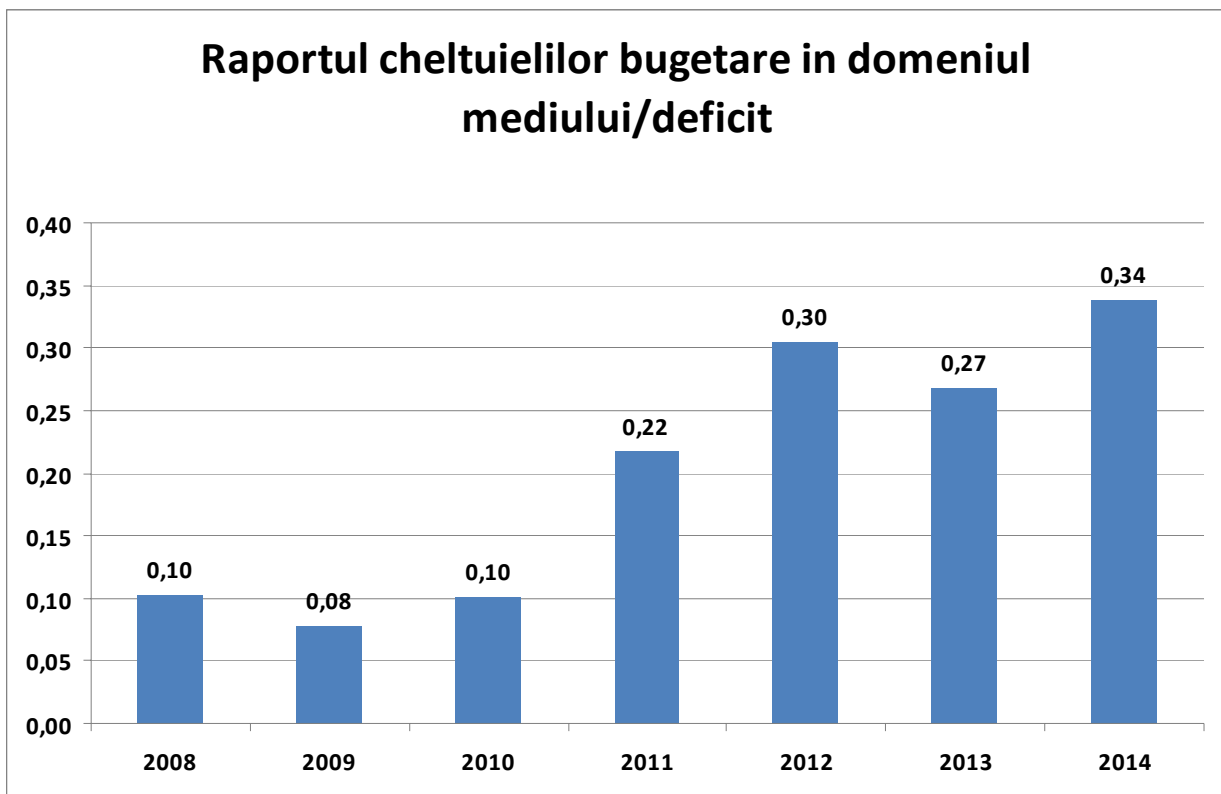
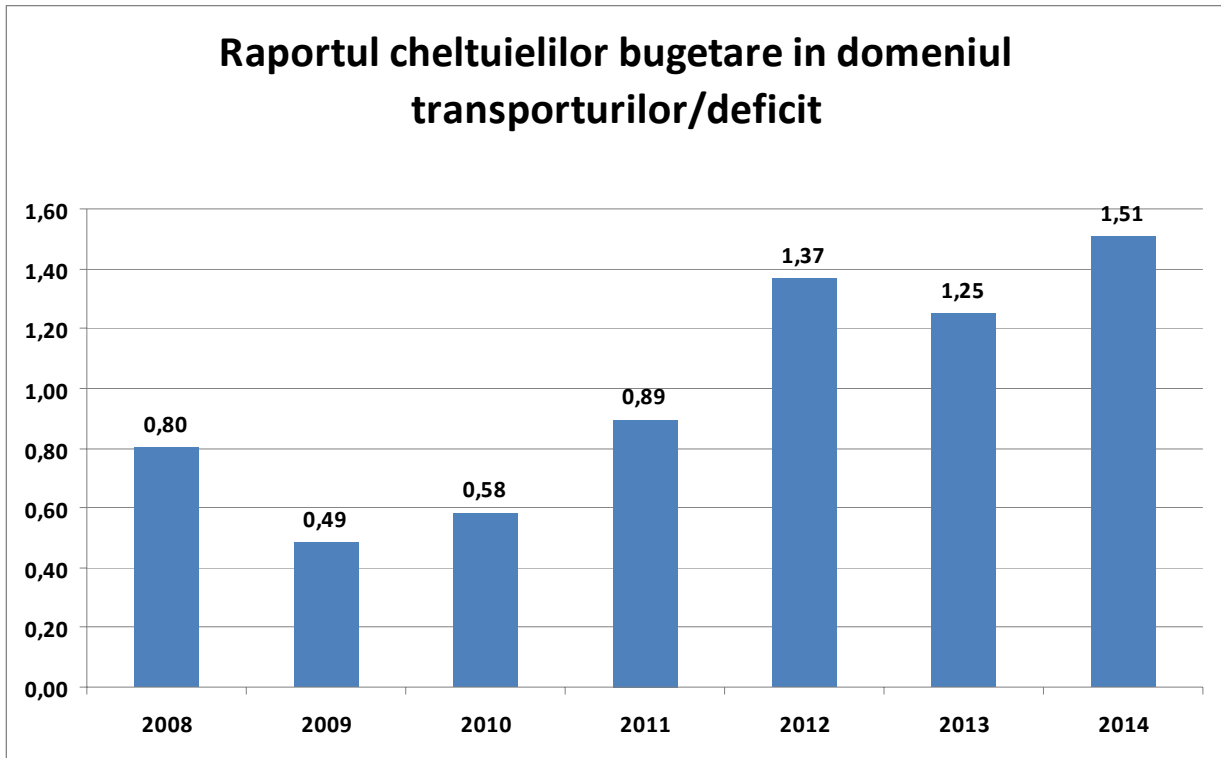
Cheltuielile bugetare estimate pentru anul 2014 sunt prevăzute în sumă de 231,3 miliarde lei, respectiv 35,1% din PIB.

## Continuarea reformelor structurale:

Vor continua reformele in sistemul sanitar, transporturi si energie, care au rolul restabilirea încrederii și stabilizarea situației economice și financiare, și vor pune bazele unei redresări economice durabile, generatoare de locuri de muncă, conducând la transformarea economiei pe termen mediu.







## FINANTAREA AUTORITATILOR LOCALE

Subvențiile de la bugetul de stat către bugetele locale au crescut cu 68,8% în anul 2014 față de anul 2013 în special pentru susținerea finanțării Programului național de dezvoltare locală, programe prioritare de mediu având în vedere prevederile Tratatului de aderare la Uniunea Europeană prin care România s-a angajat ca până în anul 2015 pentru sistemele de alimentare cu apă și până în anul 2018 pentru sisteme de canalizare și stații de epurare să asigure localităților din România conformarea la legislația din domeniul mediului prin dezvoltarea infrastructurii de apă și apă uzată, în caz contrar putând fi declanșată procedura de infringement.

## INVESTITII PUBLICE PRIORITARE PRINCIPALELE PROIECTE

Nr. Crt.	OPC	Denumirea obiectivului / proiectului de investiții semnificativ *)
Finanțare FEN/FR/BS		
1	SGG	Autostrada Lugoj-Deva (Dumbrava-Deva si Lugoj-Dumbrava)
2	MT	Reabilitarea liniei de cf Brasov - Simeria, componentă a Coridorului IV Pan-European pentru circulația trenurilor cu viteză maxima de 160 km/h, sectiunea Coslariu - Sighisoara
3	SGG	Constructia Autostrazii Sebes-Turda
4	MT	Magistrala 5 Tronsonul Universitate - Pantelimon, statia si depoul Valea Ialomitei
5	MT	Reabilitarea liniei de c.f. Brasov - Simeria, componentă a Coridorului IV Pan-European pentru circulația trenurilor cu viteză maxima de 160 km/h, sectiunea Coslariu - Simeria
6	MT	Magistrala 5 Tronsonul Drumul Taberei - Universitate sectiunea Raul Doamnei - Hasdeu
7	SGG	Autostrada Orastie-Sibiu
8	SGG	Autostrada Arad Timisoara si by-pass Arad
9	SGG	Autostrada Cernavoda-Constanta
10	MT	Reabilitarea liniei de c.f. Frontieră-Curtici-Simeria parte componentă a Coridorului IV Pan-European pentru circulația trenurilor cu viteză maxima de 160 km/h, sectiunea Frontieră-Curtici-Arad-km.614 (tronsonul 1)
11	SGG	Autostrada Nadlac-Arad

<b>12</b>	SGG	Autostrada Timisoara-Lugoj
<b>13</b>	MEN	EXTREME LIGHT INFRASTRUCTURE - NUCLEAR PHYSICS (ELI-NP)
<b>14</b>	SGG	Largire la 4 benzi centura Bucuresti Sud intre A2 km 23+600 si A1 km 55+520 (Pasaj suprateran DJ 602 Centura București-Domnești)
<b>15</b>	MMSC	Protecția și reabilitarea părții sudice a litoralului românesc a Mării Negre în zona municipiului Constanța și Eforie Nord
<b>16</b>	MMSC	WATMAN- SISTEM INFORMATIONAL PENTRU MANAGEMENTUL INTEGRAT AL APELOR (etapa I+II)
<b>17</b>	SGG	Reabilitare DN56 Craiova - Calafat
<b>18</b>	MT	Legatura rețelei de metrou cu Aeroportul International Henri Coanda - Otopeni
<b>19</b>	MC	Teatrul National Bucurest I. L. CARAGIALE Stab. si siguranta in exploatare optimizarea functionala
<b>20</b>	SGG	Constructia variantei de ocolire a oraselor Deva-Orastie la standard de autostrada (ex-ISPA)
<b>21</b>	SGG	Constructia variantei de ocolire a orasului Sibiu (ex-ISPA)
Finanțare integral de la buget de stat		
<b>1</b>	SGG	Autostrada Brasov - Cluj - Bors (Tronson Suplacu de Barcău-Borș)
<b>2</b>	SGG	Autostrada Bucuresti – Brasov (include tronsonul Comarnic-Brasov)
<b>3</b>	SGG	Autostrada de centura a municipiului Bucuresti/ sector centura sud km 52+770-100+900
<b>4</b>	MS	Refunctionalizare imobil Spital Clinic de Urgența cu 300 de paturi Iași, in curs de executie, pentru amenajarea Institutului Regional de Oncologie 300 paturi Iași

\*) Numai pentru proiectele de investiții cu valoare mai mare de 100 milioane lei.

Analiza acestei liste arată următoarea distribuție a proiectelor:

- 72% din cele 25 de proiecte sunt la nivel național și 28% în regiunea București-Ilfov.
- 80% din cele 25 de proiecte sunt în domeniul infrastructurii de transport, la nivelul Secretariatului General al Guvernului și Ministerului Transporturilor

## Programe de investiții propuse a fi finanțate în anul 2014

### Programul National de Dezvoltare Locala – 1,5 miliarde lei

Conform O.U.G. nr. 28/2013, programul este structurat pe trei subprograme:

- a. Subprogramul „Modernizarea satului romanesc”
- b. Subprogramul „Regenerarea urbana a municipiilor si oraselor”
- c. Subprogramul „Infrastructura la nivel judetean”

Finantarea acestui program se asigura de la bugetul de stat, in limita fondurilor aprobate anual cu aceasta destinatie, prin bugetul Ministerului Dezvoltarii Regionale si Administratiei Publice, pe subprogramele pe care le-am mentionat mai sus, respectiv Modernizarea satului romanesc, Regenerarea urbana a municipiilor si oraselor si Infrastructura de nivel judetean, din fondurile aprobate anual cu aceasta destinație in bugetele locale ale U.A.T.-urilor beneficiare sau din alte surse legal constituite.

Buget 2014	
	-mii lei-
Subprogramul „Modernizarea satului romanesc”	800.000
Subprogramul „Regenerarea urbana a municipiilor si oraselor”	200.000
Subprogramul „Infrastructura la nivel judetean”	500.000
TOTAL	1.500.000

In anul 2014 cu sumele estimate a fi alocate se pot finaliza 226 obiective de investitii si vor continua lucrarile la peste 1000 de obiective de investitii.

### Programul in domeniul locuintelor

#### 1. Programul de constructii locuinte sociale destinate chirasilor evacuati din locuintele retrocedate fostilor proprietari derulat conform O.U.G. nr. 74/2007

Pentru anul 2014, suma necesară este de 24.000 mii lei, pentru finalizarea obiectivelor aflate in executie din programul pe anul 2013 (10 obiective cu un total de 601 locuinte sociale).

#### 2. Programul de constructii locuinte sociale derulat in baza prevederilor Legii locuintei nr. 114/1996

Pentru anul 2014, este propusă suma de 6.000 mii lei, pentru finalizarea obiectivelor aflate in executie din programul pe anul 2013 (4 obiective cu un total de 176 locuinte sociale) si inceperea de noi obiective de investitii.

#### 3. Programul national multianual privind cresterea performantei energetice la blocurile de locuinte, conform O.U.G. nr. 18/2009

**Pentru anul 2014, fondurile necesare de la bugetul de stat pentru acest program au o valoare de 21.000 mii lei, care permit finalizarea lucrarilor privind cresterea performantei energetice la circa 6.300 apartamente.**

#### 4. Programul termoficare 2006-2015

Sunt vizate lucrari de investitii promovate de unitatile administrativ-teritoriale pentru re tehnologizarea si modernizarea sistemelor centralizate de alimentare cu energie termica a localitatilor in cadrul programului.

In anul 2013, s-a alocat suma totala de 33.371 mii lei pentru reabilitarea sistemelor centralizate de alimentare cu energie termica a 22 de unitati administrativ teritoriale.

Pentru anul 2014 suma necesara este de 35.000 mii lei.

#### 5. Programul privind constructia de locuinte pentru tineri, destinate inchirierii, conform prevederilor Legii nr.152/1998 prin intermediul Agentiei Nationale pentru Locuinte

Acest program are in vedere realizarea de locuinte destinate tinerilor ale caror venituri nu le permit accesul la o locuinta in conditiile pietei, in acelasi timp constituindu-se un fond de locuinte la nivel local pentru a asigura mobilitatea tinerilor specialisti intre localitati la nivelul intregii tari. Prin acest demers se poate stimula tanara generatie sa profeseze pe teritoriul Romaniei, limitand in astfel migratia specialistilor catre alte tari.

Pentru anul 2014 se solicita fonduri in cuantum de 118.052 mii lei pentru derularea lucrarilor de executie la 8.666 unitati locative, din care se vor finaliza 3.666 unitati locative.

#### 6. Programul prioritar national pentru reabilitarea, modernizarea infrastructurii culturale si dotarea asezamintelor culturale din mediul mic urban

Pentru anul 2014 fondurile sunt in suma de 92.000 mii lei, fonduri care asigura finalizarea lucrarilor la 10 obiective de investitii din programul anului 2013 preconizate a fi in executie in anul 2014 si finantarea partiala pentru 52 de obiective de investitii noi.

#### 7. Proiect "Sistem integrat de reabilitare a sistemelor de alimentare cu apa si canalizare, a statiilor de tratare a apei potabile si statiilor de epurare a apelor uzate in localitatile cu o populatie de pana la 50.000 de locuitori

se implementeaza conform Legii nr. 224/2007 cu modificarile si completarile ulterioare privind ratificarea Acordului Cadru de Imprumut dintre Romania si Banca de Dezvoltare a Consiliului Europei, semnat la 2 februarie 2007 la Bucuresti si la 9 februarie 2007 la Paris, pentru finantarea primei etape a Proiectului.

Pentru anul 2014 se etimeaza un necesar de fonduri in suma de 110.000 mii lei, fonduri care asigura finantrea lucrarilor la 25 obiective de investitii, dintre care 7 aflate in executie la 31.12.2013 si cu finalizare in 2014.



## PROGRAME PENTRU IMM URI

Programul de garantare a creditelor pentru întreprinderi mici și mijlocii aprobat prin Ordonanța de urgență a Guvernului 92/2013 este un program multianual de încurajare și de stimulare a dezvoltării întreprinderilor mici și întreprinderilor mijlocii și constă în acordarea IMM-urilor a unei linii de credit pentru capital de lucru garantată de către stat în procent de maxim 50% din valoarea finanțării, exceptând dobânzile, comisioanele și spezele bancare.

Prin acest program se urmărește flexibilizarea și scurtarea timpului necesar acordării finanțărilor garantate de stat și implicit crearea unui acces mai rapid al IMM-urilor la capital de lucru. Conform OUG 92/2013, plafonul de garanții este de 2 miliarde lei, un volum necesar pentru a dinamiza un sector extrem de important pentru economia reală. În funcție de interesul beneficiarilor, pe parcursul derulării programului, acest plafon poate fi suplimentat până la 4 mld. lei.

### scurta prezentare ale principalelor domenii finanțate din bugetul de stat pe anul 2014

#### Politica salarială

##### Măsurile de politică salarială în anul 2014

Pentru anul 2014 politica salarială promovată este în concordanță cu ultimele evoluții ale mediului intern și internațional, cadrul legislativ în vigoare, precum și măsurile fiscale și bugetare ce se vor implementa pe orizontul de referință.

Plafonul nominal al cheltuielilor de personal, aferente bugetului general consolidat, este stabilit la nivelul de 47,8 miliarde lei, respectiv 7,3% din PIB.

Pentru anul 2014 se are în vedere aplicarea etapizată a Legii-cadru nr.284/2010 prin stabilirea de măsuri în domeniu astfel să se asigure încadrarea în plafonul nominal al cheltuielilor de personal.

Creșterea salariului minim de la 800 lei/lună la 850 lei/lună începând cu luna ianuarie 2014 și la 900 lei/lună în luna iulie 2014.

Totodată, în anul 2014 se asigură plata tranșei de 25% din titlurile executorii având ca obiect acordarea de drepturi salariale personalului din sectorul bugetar, în conformitate cu prevederile Ordonanței de urgență a Guvernului nr.71/2009, cu modificările și completările ulterioare.

Măsurile salariale, precum și alte reglementări în domeniul cheltuielilor de personal în anul 2014 vor face obiectul legii speciale de salarizare elaborate în baza Legii-cadru nr.284/2010 privind salarizarea unitară a personalului plătit din fonduri publice.

##### Ocuparea posturilor vacante din instituții

Politica privind ocuparea posturilor vacante din instituții

și autorități publice	și autorități publice s-a relaxat prin aprobarea Ordonanței de urgență a Guvernului nr. 77/2013 pentru stabilirea unor măsuri privind asigurarea funcționalității administrației publice locale, a numărului de posturi și reducerea cheltuielilor la instituțiile și autoritățile publice din subordinea, sub autoritatea sau în coordonarea Guvernului ori a ministerelor. De la data intrării în vigoare a acestui act normativ ocuparea posturilor vacante din cadrul autorităților și instituțiilor publice se face pe baza principiului "unu la unu", respectiv la un post ocupat devenit vacant, un post ocupat.
<b>Politica în domeniul ocupării forței de muncă</b>	
Ținta de ocupare la nivel național	<i>Rata de ocupare de 70% în anul 2020 pentru populația din grupa de vârstă 20-64 de ani</i>
<i>Piața muncii din România va fi o piață performantă, dinamică și flexibilă, în care minim 70% din persoanele cu vârsta cuprinsă între 20 și 64 ani vor avea acces la un loc de muncă de calitate, conform cu capacitatea și competența lor și venituri care să le asigure un trai decent.</i>	
Recomandări specifice de țară pentru România	Asigurarea unei mai bune participări pe piața muncii și sporirea capacității de inserție profesională și a productivității forței de muncă prin: <ul style="list-style-type: none"> <li>• revizuirea și consolidarea politicilor active în domeniul pieței muncii;</li> <li>• asigurarea de servicii de formare și îndrumare individualizate;</li> <li>• promovarea învățării pe tot parcursul vieții.</li> </ul>
<b>Proiectul Strategiei Naționale pentru Ocuparea Forței de Muncă 2013-2020</b>	
<b>Obiectivul general îl reprezintă atingerea unui nivel sustenabil de ocupare a forței de muncă susținut de competitivitate economică, coeziune socială și dezvoltare durabilă.</b>	
Obiective specifice și direcții de acțiune	<b>Creșterea ocupării în rândul tinerilor și prelungirea vieții active a persoanelor în vârstă prin:</b> <ul style="list-style-type: none"> <li>• diminuarea șomajului în rândul tinerilor și a numărului de tineri din categoria celor care nu sunt în ocupare, educație sau formare;</li> <li>• creșterea participării pe piața muncii a persoanelor în vârstă.</li> <li>• Integrarea pe piața muncii a tinerilor cu risc de marginalizare socială</li> </ul>
<b>Îmbunătățirea structurii ocupaționale și participării pe piața muncii în rândul femeilor și persoanelor aparținând grupurilor vulnerabile prin:</b> <ul style="list-style-type: none"> <li>• reducerea ocupării în agricultura de subzistență și facilitarea relocării acestei resurse umane către activități non-agricole;</li> <li>• creșterea participării femeilor pe piața muncii,</li> </ul>	

	<p>inclusiv prin măsuri suport de reconciliere a vieții profesionale cu cea de familie;</p> <ul style="list-style-type: none"> <li>• creșterea participării persoanelor aparținând grupurilor vulnerabile pe piața muncii prin dezvoltarea de măsuri care să combine suportul social cu activarea.</li> </ul>
	<p>Dezvoltarea unei resurse umane cu un nivel înalt de calificare și competențe adaptate la cerințele pieței muncii prin:</p> <ul style="list-style-type: none"> <li>• sprijinirea adaptabilității și dezvoltării permanente a forței de muncă corelate cu schimbările structurale ale pieței muncii;</li> <li>• îmbunătățirea nivelului de competențe al persoanelor șomere și inactive apte de muncă pentru a facilita reintegrarea acestora pe piața muncii.</li> <li>• Certificarea competențelor profesionale obținute pe alte căi decât cele formale</li> </ul>
	<p>Îmbunătățirea mecanismului de fundamentare, implementare, monitorizare și evaluare a politicilor cu impact pe piața muncii prin:</p> <ul style="list-style-type: none"> <li>• consolidarea mecanismului de fundamentare, implementare, monitorizare și evaluare a politicilor cu impact pe piața muncii;</li> <li>• consolidarea dialogului social la toate nivelurile pentru a facilita adoptarea, implementarea și respectarea politicilor cu impact pe piața muncii.</li> </ul>
	<p>Începând cu anul 2014 se promovează aplicarea unor programe integrate de tipul “Garanții pentru tineri” orientate către tineri care nu sunt nici ocupați și nici în sistemul de educație sau formare. Schemele “Garanții pentru tineri” vizează:</p> <ul style="list-style-type: none"> <li>• prevenirea abandonării timpurii a școlii;</li> <li>• creșterea șanselor de obținere a unui loc de muncă;</li> <li>• eliminarea barierelor practice din calea obținerii unui loc de muncă.</li> </ul>
<h2>Politica în domeniul pensiilor</h2>	
<p>Descrierea situației actuale</p>	<p>Reforma în domeniul pensiilor a fost instituită prin Legea nr.263/2010 privind sistemul unitar de pensii publice, cu modificările și completările ulterioare. Principalul obiectiv al reformei sistemului public de pensii este asigurarea sustenabilității financiare a sistemului public de pensii.</p> <p>În anul 2014 se continuă procesul de implementare a prevederilor Legii nr.263/2010, obiectivul principal al</p>

	<p>politicii de pensii fiind încadrarea cheltuielilor bugetare în cadrul fiscal-bugetar din strategia fiscal-bugetară a Guvernului pentru perioada 2014-2016.</p>
Direcții de acțiune	<p>Creșterea vârstelor standard de pensionare pentru femei</p> <p>Creșterea vârstelor de pensionare pentru cadrele militare în activitate, soldații și gradații voluntari, polițiștii și funcționarii publici cu statut special din sistemul administrației penitenciare, din domeniul apărării naționale, ordinii publice și siguranței naționale</p> <p>Descurajarea numărului de pensionări anticipate parțiale</p> <p>Implementarea unor criterii mai stricte în ceea ce privește accesul la pensia de invaliditate și descurajarea pensionărilor de invaliditate abuzive, nejustificate medical.</p> <p>Potrivit Legii nr.263/2010 privind sistemul unitar de pensii publice, cu modificările și completările ulterioare, valoarea punctului de pensie se majorează anual cu 100% rata medie anuală a inflației la care se adaugă 50% din creșterea reală a câștigului salarial mediu brut realizat, indicatori cunoscuți în anul curent pentru anul calendaristic anterior și comunicați de Institutul Național de Statistică.</p>
Măsuri	<p>Pentru anul 2014 valoarea punctului de pensie se majorează cu 3,75% (respectiv 3,33% - inflația și 0,42% - 50% din creșterea reală a câștigului salarial mediu brut) indicatorii fiind cei realizați pe anul 2012.</p> <p>Valoarea punctului de pensie va crește în anul 2014 de la 762,1 lei la 790,7 lei.</p> <p>Majorarea punctajelor medii anuale pentru pensionarii nou intrați în plată în anul 2014 cu un indice de corecție calculat ca raport între 43,3% din câștigul salarial mediu brut realizat și valoarea punctului de pensie în vigoare în anul 2014 actualizată cu rata medie anuală a inflației pe anul 2011.</p>
<p><b>Politica în domeniul asistenței sociale</b></p>	
<p>În domeniul asistenței sociale se are în vedere susținerea măsurilor de protecție a familiei și copilului, a persoanelor cu handicap, a persoanelor vârstnice, a celor provenite din medii defavorizate și a tuturor celor care se află în risc de sărăcie și excluziune socială.</p>	
Obiective	<p>Instituirea unui sistem de beneficii sociale eficient, echilibrat și flexibil, corelat cu măsuri active, care să</p>

	asigure prevenirea și combaterea riscurilor sau situațiilor ce pot conduce la excluziune socială;
	Dezvoltarea cadrului legal pentru realizarea unui sistem național, sustenabil, de servicii sociale eficiente și de calitate, adaptate la nevoile diferitelor categorii de persoane aflate în situații de dificultate;
	Dezvoltarea capacității instituționale în scopul asigurării monitorizării sistematice, evaluării, analizei și prognozei indicatorilor din domeniul asistenței sociale și incluziunii sociale, precum și în scopul realizării planificării strategice și stabilirii celor mai eficiente politici și programe în domeniu;
	Creșterea performanței sistemului de asistență socială prin promovarea competenței și calității personalului angajat în sistem.
Măsuri	Începând cu drepturile aferente lunii ianuarie 2014 nivelul venitului minim garantat se majorează cu 4,5%
	<b>Începând cu anul 2015, în conformitate cu prevederile Legii asistenței sociale nr.292/2011, se va institui venitul minim de inserție ca principală formă de intervenție pentru prevenirea sărăciei, în scopul garantării unui venit minim fiecărei persoane din România. Acesta, se va adresa familiilor cu venituri reduse și va asigura, în timp, atingerea țintei propuse în Programul național de reformă, pe baza Strategiei Europene 2020, de diminuare a sărăciei stabilită conform metodologiei utilizate la nivelul statelor membre ale Uniunii Europene.</b>
	Informaticizarea sistemului de sănătate prin implementarea cardului național de asigurari sociale de sănătate și a proiectelor CNAS privind dosarul electronic de sănătate și prescripția electronică Ca urmare a semnării contractului între Ministerul Sănătății și Imprimeria Națională, se va finaliza tipărirea cardurilor de sănătate pentru populația eligibilă până la mijlocul anului 2014.
<ul style="list-style-type: none"> <li>• <i>Promovarea unui plan de dezvoltare a infrastructurii în sănătate pe termen mediu și lung</i></li> </ul>	<b>Modernizarea infrastructurii unităților medicale și asigurarea unei dotări corespunzătoare cu echipamente și aparatură medicală;</b>
	Continuarea extinderii infrastructurii SMURD la nivel național și continuarea dotării prin programe multianuale a serviciilor de ambulanță și SMURD (ambulanțe, autosanitare, elicoptere) și a unităților de primiri urgență;
	Continuarea lucrărilor de reabilitare a secțiilor de obstetrică-ginecologie și neonatologie și a celor de consolidare și reparații capitale la spitale;
	Dezvoltarea unor centre de chirurgie cardiovasculară pediatrică și neonatală.

## TRANSFERURI DE RESURSE CATRE BUGETELE LOCALE

Bugetul general centralizat al unităților administrativ-teritoriale (BGCUAT), estimat pe anul 2014, este rezultat din cumularea veniturilor și cheltuielilor bugetelor locale ale comunelor, orașelor, municipiilor, sectoarelor municipiului București, județelor și municipiului București, bugetelor instituțiilor publice finanțate din venituri proprii și subvenții din bugetele locale sau integral din venituri proprii, bugetului împrumuturilor externe și interne și a bugetului fondurilor externe nerambursabile și reflectă dimensiunea efortului financiar public al unităților administrativ-teritoriale pe anul 2014.

Veniturile bugetului general centralizat al unităților administrativ-teritoriale, pe anul 2014, se estimează la 60.539,6 milioane lei, reprezentând 9,2% din produsul intern brut, iar în cadrul acestora, veniturile totale ale bugetelor locale se estimează la 52.377,7 milioane lei, reprezentând 7,9% din produsul intern brut, în timp ce veniturile celorlalte bugete de la nivelul autorităților administrației publice locale reprezintă 1,3% din produsul intern brut.

Venituri proprii Veniturile proprii ale bugetelor locale (formate din impozite, taxe, contribuții, alte vărsăminte, alte venituri) estimate la 8.644,8 milioane lei, reprezintă 16,5% din totalul veniturilor bugetelor locale, cu 1 pp mai puțin față de estimatul anului 2013.

---

Cote defalcate din impozitul pe venit Cotele defalcate din impozitul pe venit reprezintă 15.901,6 milioane lei, respectiv 30,1% din totalul veniturilor bugetelor locale, în scădere, comparativ cu ponderea acestora în veniturile bugetelor locale aferente anului 2013, cu 2,8 p.p. .

Sume defalcate din TVA la nivelul județelor 2.056,8 milioane lei, destinate finanțării:

- sistemului de protecție a copilului și centrelor de asistență socială a persoanelor cu handicap;
- finanțării drepturilor privind acordarea de produse lactate și de panificație pentru elevii din învățământul primar și gimnazial de stat și privat, precum și pentru copiii preșcolari din grădinițele de stat și private cu program normal de 4 ore;
- finanțării drepturilor privind acordarea de miere de albine ca supliment nutritiv pentru preșcolari și elevii din clasele I - IV din învățământul de stat și confesional;
- finanțării cheltuielilor privind implementarea programului de încurajare a consumului de fructe proaspete în școli, pentru elevii prevăzuți la art.1 din Ordonanța Guvernului nr.24/2010 privind implementarea programului de încurajare a consumului de fructe proaspete în școli, cu modificările și completările ulterioare, care frecventează învățământul de stat și privat autorizat/acreditat, în limita sumelor totale aprobate potrivit anexei la Hotărârea Guvernului nr.800/2013 privind stabilirea fructelor distribuite, a perioadei și frecvenței distribuției, a limitei valorii zilnice/elev și a fondurilor necesare pentru distribuția fructelor și a măsurilor adiacente distribuției de fructe, a bugetului aferent acestora, precum și a

modalității de implementare efectivă și de gestionare la nivelul administrației publice, în cadrul programului de încurajare a consumului de fructe proaspete în școli în anul școlar 2013 – 2014;

- finanțării învățământului special și centrelor județene de resurse și asistență educațională;
- finanțării instituțiilor de cultură descentralizate începând cu anul 2002;
- plății contribuțiilor pentru personalul neclerical angajat în unitățile de cult din țară;
- finanțării serviciilor publice comunitare de evidență a persoanelor de sub autoritatea consiliilor județene;
- plății sumelor prevăzute prin hotărâri judecătorești având ca obiect acordarea unor drepturi de natură salarială stabilite în favoarea personalului din unitățile de învățământ special și din centrele de resurse și asistență educațională, în cuantumul prevăzut pentru anul 2014 prin Ordonanța de urgență a Guvernului nr. 71/2009 privind plata unor sume prevăzute în titluri executorii având ca obiect acordarea de drepturi salariale personalului din sectorul bugetar, aprobată cu modificări prin Legea nr. 230/2011.

Sume defalcate din TVA la nivelul comunelor, orașelor și municipiilor

11.046,4 milioane lei destinate:

- finanțării de bază a unităților de învățământ preuniversitar de stat pentru categoriile de cheltuieli prevăzute la art. 104 alin. (2) din Legea educației naționale nr. 1/2011, cu modificările și completările ulterioare;
- plății sumelor prevăzute prin hotărâri judecătorești având ca obiect acordarea unor drepturi de natură salarială stabilite în favoarea personalului din unitățile de învățământ preuniversitar de stat, în cuantumul prevăzut pentru anul 2014 prin Ordonanța de urgență a Guvernului nr. 71/2009, aprobată cu modificări prin Legea nr. 230/2011;
- finanțării drepturilor asistenților personali ai persoanelor cu handicap grav sau indemnizațiilor lunare ale persoanelor cu handicap grav acordate în baza prevederilor art. 42 alin. (4) din Legea nr. 448/2006 privind protecția și promovarea drepturilor persoanelor cu handicap, republicată, cu modificările și completările ulterioare;
- finanțării ajutorului pentru încălzirea locuinței cu lemne, cărbuni și combustibili petrolieri, pentru beneficiarii de ajutor social;
- finanțării serviciilor publice comunitare de evidență a persoanelor de sub autoritatea consiliilor locale ale comunelor, orașelor, municipiilor, sectoarelor și Consiliului General al Municipiului București;
- finanțării cheltuielilor creșelor;
- finanțării cheltuielilor descentralizate la nivelul sectoarelor și municipiului București, respectiv pentru: sistemul de protecție a copilului, centrele de asistență socială a persoanelor cu handicap, drepturile privind acordarea de produse lactate și de panificație pentru elevii din învățământul primar și gimnazial de stat și privat, precum și pentru copiii preșcolari din grădinițele de stat și private cu program normal de 4 ore, drepturile privind acordarea de miere de albine ca supliment nutritiv pentru preșcolari și elevii din clasele I - IV din

învățământul de stat și confesional, implementarea programului de încurajare a consumului de fructe proaspete în școli pentru elevii prevăzuți la art.1 din Ordonanța Guvernului nr.24/2010, cu modificările și completările ulterioare, care frecventează învățământul de stat și privat autorizat/acreditat, în limita sumelor totale aprobate potrivit anexei la Hotărârea Guvernului nr.800/2013 privind stabilirea fructelor distribuite, a perioadei și frecvenței distribuției, a limitei valorii zilnice/elev și a fondurilor necesare pentru distribuția fructelor și a măsurilor adiacente distribuției de fructe, a bugetului aferent acestora, precum și a modalității de implementare efectivă și de gestionare la nivelul administrației publice, în cadrul programului de încurajare a consumului de fructe proaspete în școli în anul școlar 2013 – 2014, învățământul special și centrele de resurse și asistență educațională, instituțiile de cultură descentralizate începând cu anul 2002 și plata contribuțiilor pentru personalul neclerical angajat în unitățile de cult.

Finanțarea drumurilor județene și comunale	368,3 milioane lei
Echilibrarea bugetelor locale	1.754,0 milioane lei

---

Subvenții de la bugetul de stat	7.123,5 milioane lei, din care, în principal, pentru: <ul style="list-style-type: none"> <li>– finanțarea programelor multianuale prioritare de mediu și gospodărire a apelor (15,6 milioane lei);</li> <li>– finanțarea drepturilor acordate persoanelor cu handicap (2.178,5 milioane lei);</li> <li>– re tehnologizarea centralelor termice și electrice de termoficare (35,0 milioane lei);</li> <li>– acordarea ajutorului pentru încălzirea locuinței cu lemne, cărbuni, combustibili petrolieri (124,4 milioane lei);</li> <li>– finanțarea investițiilor derulate potrivit Programului Național de Dezvoltare Locală, aprobat prin Ordonanța de urgență a Guvernului 28/2013 (1.500,0 milioane lei)</li> <li>– susținerea derulării proiectelor finanțate din fonduri nerambursabile (FEN ) postaderare (2.705,8 milioane lei) implementate la nivelul unităților administrativ-teritoriale.</li> </ul>
---------------------------------	---

## Garantii guvernamentale

Pentru menținerea la un nivel redus a impactului pe care plățile în contul garantiilor guvernamentale îl au asupra deficitului bugetar pentru anul 2014, propunem un plafon în valoare de 8.000 mil. Lei. În



cadrul acestui plafon, se vor emite garanții de stat pentru:

- **companii din sectorul energetic**
- programele guvernamentale: programul „Prima Casa”, programului de sprijin pentru beneficiarii proiectelor in domenii prioritare pentru economia romaneasca finantate din instrumente structurale ale UE, programul pentru reabilitare termica și programul guvernamental cu privire la măsuri pentru îmbunătățirea arhitecturală, precum și
- un nou program guvernamental pentru garantarea liniilor de credit destinate capitalului de lucru al IMM-urilor.

## Politica fiscal-bugetară pe termen mediu

Veniturile, Cheltuielile și Deficitul bugetului general consolidat (%PIB)- % din PIB -				
	2014	2015	2016	2017
	Estimări	Estimări	Estimări	Estimări
<b>VENITURI cash</b>	32,9	33,3	33,1	<b>32,9</b>
<b>CHELTUIELI cash</b>	35,1	34,7	34,6	<b>34,2</b>
<b>DEFICIT cash</b>	2,2	1,4	1,4	<b>1,3</b>
<b>DEFICIT metodologie ESA</b>	2,2	1,4	1,4	<b>1,3</b>
<b>DEFICIT structural</b>	<b>1,7</b>	<b>1,0</b>	<b>1,0</b>	<b>1,0</b>

### Veniturile bugetare

Estimarea evoluției principalelor categorii de impozite și taxe pe perioada 2015-2017 are la bază cea mai recentă proiecție a indicatorilor macroeconomici.

Direcțiile de acțiune pe termen mediu au în vedere:

- lărgirea bazei de impozitare;
- simplificarea sistemului de taxe;
- creșterea colectării veniturilor bugetare;
- reducerea evaziunii fiscale.

În valoare nominală veniturile bugetare vor înregistra o creștere cu aproximativ 17,2% față de nivelul din anul 2014, ceea ce corespunde unei traiectorii aproape stabilă relativ la PIB, în jurul valorii de 33% din PIB.

În termeni nominali, atât impozitul pe profit cât și impozitul pe venit, impozitele pe proprietate, accizele și taxa pe valoarea adăugată sunt estimate în creștere cu peste 10% în anul 2017 față de anul 2015.

Contribuțiile de asigurări sociale sunt estimate cu o dinamică nominală pozitivă de circa 10,4%, contribuind în mod semnificativ la tendința generală a veniturilor bugetare.

## **Informații privind noul cadru financiar 2014-2020**

### **Fonduri externe nerambursabile aferente mecanismelor financiare SEE și Norvegian 2009-2014**

În afara fondurilor puse la dispoziție de Uniunea Europeană, România beneficiază și de *fonduri externe nerambursabile aferente mecanismelor financiare SEE și Norvegian 2009-2014*, finanțate de Statele Donatoare (Norvegia, Islanda și Liechtenstein).

Valoarea totală a acestor fonduri pentru întreaga perioadă este de **280,9 milioane Euro FEN și 35,8 milioane Euro cofinanțarea de la bugetul de stat.**

Implementarea efectivă a programelor se va desfășura pe parcursul anilor 2014 - 2016.

Orientările care stau la baza programării 2014-2020 sunt:

promovarea competitivității și convergența și concentrarea tematică a intervențiilor, în vederea încurajării obținerii unei dezvoltări inteligente, bazată pe creștere economică și incluziune socială;

**În perioada 2014-2020, intervențiile din FESI vor viza următoarele obiective strategice:**

1. Îmbunătățirea capitalului uman prin creșterea ratei de ocupare a forței de muncă și politici mai bune privind incluziunea socială și educația
2. Dezvoltarea unei infrastructuri moderne pentru creștere și locuri de muncă
3. Promovarea competitivității economice și a dezvoltării locale
4. Optimizarea utilizării și protejării resurselor și activelor naturale
5. Modernizarea și consolidarea administrației naționale și a sistemului judiciar

Implementarea FESI 2014-2020, se va realiza într-un sistem coordonat de trei ministere:

- Ministerul Fondurilor Europene pentru managementul a 4 programe operaționale care vizează: infrastructura mare (transport, mediu și energie); competitivitatea (ceretare - dezvoltare, Agenda Digitală); dezvoltarea capitalului uman și asistența tehnică;
- Ministerul Dezvoltării Regionale și Administrației Publice (managementul programelor de dezvoltare regională, a programelor dedicate cooperării teritoriale europene și a celui dedicat dezvoltării capacității administrative);
- Ministerul Agriculturii și Dezvoltării Rurale (managementul programelor dedicate dezvoltării rurale și pescuitului și acvaculturii).

## Cap. 4 – Promovare, selectie si inscriere firme SUNE pentru participarea la standul Romaniei la Expozitia Word Energy Europe ce va avea loc la Köln in perioada 3-5 iunie 2014, beneficiind de „Programul de sustinere a exportului”

Ca membru al Consiliului de Export – organizat de ME – APSNE SUNE detine prin dl Presedinte Nicolae Olariu – presedentia sectorului SRE.

Pentru anul 2014 a fost alocat un buget de sustinere a exportului si catre sectorul SRE si, in acest sens, sunt invitate firmele producatoare SUNE sa beneficieze de aceasta sustinere financiara si de imagine.

Programul 2014 prevede participarea Romaniei cu un stand la Targul „Word Energy Europe” ce va avea loc in Germania la Koln in perioada 3-5 iunie 2014.

Participarea firmelor in stand, transportul materialelor si materialele comune vor fi realizate in cadrul programului de export. Deasemenea, firmele beneficiaza de sustinerea a 50% din cheltuielile aferente transportului si cazarii unei persoane. Conditii de eligibilitate impuse de lege sunt expuse mai jos.

Societatea indeplineste conditiile de eligibilitate prevazute in Hotararea Guvernului nr. 296/2007, si anume:

- a) Societatea este inregistrata conform Legii 31/1990 privind societatile comerciale, republicata, cu modificarile ulterioare<sup>1</sup>, si desfasoara activitatea in Romania.
- b) Societatea **NU** a beneficiat de ajutor de minimis, in ultimii 2 ani fiscali si in anul fiscal in curs (din surse de la stat, de la autoritatile locale sau comunitare), care cumulativ depaseste echivalentul a 200.000 Euro. Suma de care a beneficiat .....
- c) Societatea **NU** se afla in procedura de executare silita, reorganizare judiciara, faliment, inchidere operationala, dizolvare, lichidare sau alte situatii reglementate de lege;
- d) La data prezentei, societatea **NU** inregistreaza debite la bugetul de stat sau la bugetul local, provenind din neplata contributiilor de asigurari sociale, a contributiilor de asigurari pentru somaj, a contributiilor de asigurare pentru accidente de munca si boli profesionale, precum si a contributiilor pentru asigurarile sociale de sanatate.
- e) Societatea nu este in dificultate financiara, respectiv:
  - Societatea **NU** a inregistrat pierderi a mai mult de jumatate (50%) din capitalul social, respectiv a mai mult de un sfert (25%) din capitalul social in ultimele 12 luni (in cazul societatilor cu raspundere limitata);
  - Asociatii **NU** sunt tinuti responsabili pentru datoriile intreprinderii, atunci cand s-a pierdut mai mult de jumatate din capitalul propriu (peste 50%) si mai mult de un sfert din acest capital (peste 25%) s-a pierdut in cursul ultimelor 12 luni (in cazul societatilor pe actiuni);

<sup>1</sup> Potrivit art. 108 din Legea nr. 1/2005 privind organizarea si functionarea cooperatiei, societatile cooperative beneficiaza de toate masurile promovate de statul roman pentru societatile comerciale infiintate in conformitate cu Legea nr. 31/1990.

- Societatea **NU** intruneste conditiile pentru a fi supusa unei proceduri prevazute de legislatia privind procedura reorganizarii judiciare si a falimentului.

Veti primi separat un mesaj in care veti gasi atasate, pliantul targului si fisa de inregistrare.

Pe langa participarea la stand, sunt invitate firmele sa pregateasca prezentari pentru conferintele ce se vor desfasura cu aceasta ocazie.

## Cap. 5 - Promovare rezultate proiect SEE in derulare: M2RES

Dupa cum stiti, SUNE este partener alaturi de ENERO in cadrul programului SEE, al Proiectului M2RES - „De la Terenuri marginale la productia de energie din SRE”

Importanta acestui proiect este cu atat mai mare acum cand, prin noua legislatie, de la 1 ianuarie 2014 nu se mai acorda sustinerea prin CV pentru producerea energiei electrice in CEF situate pe teren agricol. Este deci, util si necesar a se realiza o baza de date a terenurilor – numite marginale pentru a le reda valoarea economica prin investitii in SRE.

Pana acum, s-au organizat intalniri nationale, regionale si locale de prezentare a conceptului, de cunoastere a exemplelor de buna practica, a barierele posibile in dezvoltarea acestui tip de proiecte. S-a purtat un dialog cu stakeholderii implicati si mai ales cu autoritatile locale pentru a defini un pachet de masuri ce pot sprijini autoritatile locale in implementarea proiectelor de tip M2RES. S-au tinut cursuri ( in 4 etape – la Avrig, Slobozia, Calarasi si Targoviste) la care au participat primari, reprezentanti ai Consiliilor Judetene si ai autoritatilor centrale ( ANRE, APM). Au fost organizate vizite de studiu.

In colaborare cu partenerii proiectului s-a elaborat la nivel SEE un Ghid Operational privind proiectul “ Dezvoltarea de proiecte cu surse Regenerabile de Energie pe terenuri marginale – M2RES” dedicat AL si persoanelor interesate sa dezvolte afaceri in acest sens.

Pentru ca in prezent dispunem de studii la nivel National si a Regiunii Mintenia Sud, de experienta in sustinerea de traininguri dedicate, de materiale de curs validate la nivel de proiect, de locatii pe care le putem vizita pentru exemple de buna practica, **lansam invitatia membrilor SUNE de a se implica in transformarea acestei baze de informatii M2RES ( experti, informatii tehnice, modele) intr-un incubator de afaceri prin care, fiecare membru SUNE sa isi identifice valentele si experienta obtinuta in ultimii 4-5 ani si sa demareze noi afaceri.**

Mentionam ca in luna aprilie 2014 se va organiza CONFERINTA FINALA a Proiectului M2RES unde sunteti invitati sa participati activ si sa profitati de oportunitatile acesteia.

## Cap. 6 – Noi membri SUNE

Va anuntam ca au devenit membrii SUNE companiile:

**ALTIUS FOTOVOLTAIC** – producator de panouri fotovoltaice din Romania

**ECO HIGHT TECH** - solutii de productie a energiei termice din biomasa

**SUNLIGHT** – producator de energie electrica din SRE ( CEF)

**GREEN LIGHT** - producator de energie electrica din SRE ( CEF)

**CON CUB MEDIA** – realizatorul conceptului de cladire mobila autonoma alimentata cu energie electrica solara

## Cap. 7 – Propuneri din partea membrilor SUNE

- La propunerea Vicepresedinte APSNE SUNE dna Mihaela Sarbu, va invitam sa participati la intalnirea „SUNE B2B”. Aceasta intalnire are menirea de a face posibila colaborarea cu succes intre membrii SUNE prin cunoasterea ofertelor acestora . Va invitam ca in acest sens sa pregatiti o prezentare actualizata pe care sa o transmiteti Biroului Executiv SUNE pe e-mail si pe care sa o sustineti si direct in cadrul intalnirii. Intalnirea va fi structurata in stilul Colocviilor SUNE de tip „Up to date „ in care vor fi 3 sectiuni: actualizarea situatiei legislative/prezentarile companiilor / discutii tip B2B. Intalnirea este prevazuta pentru perioada 28 ianuarie - 5 februarie 2014. Asteptam materiale din partea tuturor membrilor SUNE.
- DI. Dr. Filip Carlea propune colaborarea intre CNR-CME si SUNE in organizarea unei sectiuni a FOREN ( prezentari si postere). Va invitam sa ne contactati pentru a transmite titlurile prezentarilor dvs.
- DI. Arcadiu Munkacsy propune ca SUNE sa sustina alaturi de ANRE un eveniment prin care sa sustina in fata tuturor posesorilor de CEF – necesitatea urmaririi permanente a eficientizarii CEF prin diversele metode existente bazate pe tehnologia moderna de masurare si analiza a parametrilor energiei produse de CEF.
- DI. Alessandro Caralio propune colaborarea dintre SUNE si facultatea de Pompieri pentru a fi introduse in cursurile acestora notiuni legate de stingerea incendiilor in cazul incidentelor generate de CEF.

**Va multumim pentru atentie!**

Material redactat de Manuela Draghicescu  
Director Executiv  
APSNE SUNE